

## Artikelnummer/Itemnumber: 482FUB

Stilpoller aus Stahlrundrohr Ø 82 mm  
ca. 900 mm Überflur, feuerverzinkt  
und beschichtet, Farbe: DB703,  
umlegbar, selbsteinrastende  
Verriegelung für Dübelbefestigung,  
mit Bodenplatte 100 x 150 mm, mit  
Dreikantverschluss nach DIN 3223,  
ohne Öse

Ornamental bollard of round steel  
tube Ø 82 mm approx. 900 mm  
above ground, hot-dip galvanized  
and coated, color: DB703, foldable,  
self-engaging lock to be fixed by  
plugs, with base plate 100 x 150  
mm, with triangular locking  
mechanism acc. with DIN 3223,  
without eyelet



19,00



- 1. Erdaushub für Fundament**  
Breite: Durchmesser / Querschnitt  
des Pfostens + ca. 300mm  
Tiefe: ca. 400mm  
siehe Abb.1

earth excavation for foundation  
width: diameter / cross section of  
the post + ca. 300mm  
depth: ca. 400mm  
see Abb.1

- 2. Beton hineingeben**

pour in concrete

- 3. Beton verdichten und glätten,**  
anschließend aushärten lassen

compressing and smoothing  
the concrete and let it Cure

- 4. Pfosten mittig auf dem  
Fundament positionieren  
und Umlegerichtung bestimmen**  
siehe Abb.3

place the post in the Center  
of the foundation  
and determine the tilt direction  
see Abb.3

- 5. Bohrungsposition auf den Untergrund übertragen**

transfer the boring position on the  
Underground

- 6. Löcher gemäß Punkt 5 Bohren, Umlegerichtung  
prüfen und mit Befestigungsmaterial fixieren.**

drill holes according to Point 5,  
check tilt direction  
and fixate with fastening material.

Abb. 1

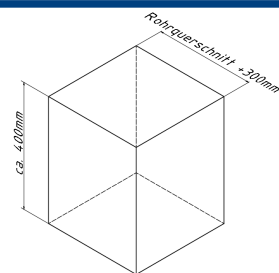


Abb. 2

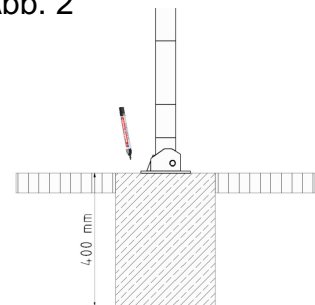



Abb. 3



optional :

Art.Nr.  
470.71

